

**GOBIERNO DEL ESTADO DE CHIHUAHUA**  
**SEGUIMIENTO A LA MATRIZ DE INDICADORES PARA RESULTADOS**  
**Mes de Diciembre del 2021**

402 - UNIVERSIDAD TECNOLÓGICA DE CHIHUAHUA 2E140C1 - VINCULACIÓN, EXTENSIÓN Y SERVICIOS ACADÉMICOS EN EDUCACIÓN MEDIA SUPERIOR Y SUPERIOR	
Fortalecer los esquemas de vinculación de los egresados de educación superior con el sector educativo, social y productivo que incidan en el bienestar social, el crecimiento económico y la transferencia de conocimientos científicos tecnológicos con un alto grado de responsabilidad social, mediante la disposición transparente y oportuna de los recursos. Así como la difusión y divulgación del arte, la cultura y la ciencia en conjunto con la promoción del deporte para el fortalecimiento de la formación integral de manera incluyente y con sentido humanista que aporten soluciones innovadoras al entorno.	
1770 - Las alumnas y los alumnos se insertan en los escenarios laborales al ser formados de manera integral, socialmente responsables y con sólidas competencias para el desarrollo de las exigencias del entorno global	

POBLACIONES		Egresados de educación media superior			
REFERENCIA	Egresados de educación media superior	Egresados de educación media superior	37,454	17,595	18,859
NO AFECTADA	Egresados de educación media superior	Egresados de educación media superior	25,512	11,529	13,963
POTENCIAL (AFECTADA)	Alumnas y alumnos	Alumnas y alumnos	11,962	6,066	5,916
OBJETIVO	Egresados	Egresados	1,635	490	1,145
POSTERGADA	Egresados de educación media superior	Egresados de educación media superior	6,174	1,580	4,614
ATENDIDA	Egresadas	Egresadas	1,155	348	809

**ALINEACIÓN A INSTRUMENTOS DE PLANEACIÓN ESTRATÉGICA**  
**E10372 - DESARROLLO HUMANO Y SOCIAL - EDUCACIÓN - DERECHOS HUMANOS E INCLUSIÓN SOCIAL**

OBJETIVO	OD04 - Garantizar una educación inclusiva, equitativa y de calidad y promover oportunidades de aprendizaje durante toda la vida para todos.
OBJETIVO	E1-14 - Fortalecer la innovación científica y tecnológica en las instituciones educativas, para contribuir al desarrollo económico y la competitividad del estado.
OBJETIVO	PS100'0001 - Elevar la calidad de la educación en todos los tipos, niveles y modalidades del sistema, para impulsar la creatividad, el ingenio, las competencias y los valores fundamentales de los chihuahuenses, potencializando el talento del personal docente y desarrollando sus capacidades en el proceso enseñanza aprendizaje.

PRESUPUESTO DEL PROGRAMA								
Programa	68,777,512.88	46,658,497.55	5,705,436.52	12.22	68,777,512.88	46,658,497.55	36,808,145.89	78.94

**INDICADORES DEL PROGRAMA**

Código		Descripción		Porcentaje		Autorización		Ejecución	
1179021	CONTRAPARTE ESTATAL REASIGNACIONES DE RECURSOS FEDERALES ORDINARIAS SECRETARIA DE EDUCACION PUBLICA 2021	RECURSOS FISCALES	2E140C1 - VINCULACIÓN, EXTENSIÓN Y SERVICIOS ACADÉMICOS EN EDUCACIÓN MEDIA SUPERIOR Y SUPERIOR	30.18%	20,757,541.15	11,918,703.54	10,144,318.86	1,674,448.66	
1489821	INGRESOS PROPIOS DE ENTIDADES PARAESTATALES 2021	INGRESOS PROPIOS	2E140C1 - VINCULACIÓN, EXTENSIÓN Y SERVICIOS ACADÉMICOS EN EDUCACIÓN MEDIA SUPERIOR Y SUPERIOR	36.10%	24,827,547.54	24,726,418.10	16,519,511.71	8,205,804.39	
2579021	REASIGNACIONES DE RECURSOS FEDERALES ORDINARIAS SECRETARIA DE EDUCACION PUBLICA 2021	RECURSOS FEDERALES	2E140C1 - VINCULACIÓN, EXTENSIÓN Y SERVICIOS ACADÉMICOS EN EDUCACIÓN MEDIA SUPERIOR Y SUPERIOR	33.72%	23,192,424.09	10,144,318.21	10,144,318.21	.00	
					68,777,512.88	46,658,497.55	36,808,145.89		

**GOBIERNO DEL ESTADO DE CHIHUAHUA**  
**SEGUIMIENTO A LA MATRIZ DE INDICADORES PARA RESULTADOS**  
 Mes de Diciembre del 2021

UNIVERSIDAD TECNOLÓGICA DE CHIHUAHUA															
221400 - VINCULACIÓN, EXTENSIÓN Y SERVICIOS RELACIONADOS EN EDUCACIÓN MEDIA SUPERIOR Y SUPERIOR															
Indicador															
Objetivo	Actividad	Nombre del Indicador	Medida de Logro	Tipo de Dirección	Formulación y Alcance del Programa	Clasificación	Unidad de Medida	Valor Objetivo	Meta	Valor Logrado	Avance	Valor Logrado Acumulado	Avance Acumulado	Referencia	Observaciones
FIN	Contribuir a fortalecer la participación de los diferentes sectores mediante los esquemas de vinculación entre el sistema educativo y los sectores gubernamental, productivo y social, con una formación integral de los estudiantes de educación superior.	Porcentaje de convenios de colaboración	PORCENTAJE	Estratégico Eficacia Anual ASCENDENTE	(CR/CP)*100 CR = Convenios Realizados CP = Convenios Programados	ACUMULADO CONSTANTE	Convenios celebrados Convenios programados	35.00 15.00	100.00	3.00 15.00	20.00	11.00 15.00	73.33	DOCUMENTO INTERNO- Dirección de Vinculación, Edificio M, Campus principal-Maria Magdalena Campos Quiroz-4322000-rectoria@utch.edu.mx- UNIVERSIDAD TECNOLÓGICA DE CHIHUAHUA	Las Instituciones de los diferentes sectores están dispuestas a colaborar y a tener una participación activa con la Universidad.
Justificación : Siguió siendo un obstáculo la falta de certidumbre en la actividad de vinculación con las empresas debido a la pandemia.															
Observaciones :															
PROPOSITO	Las alumnas y los alumnos se insertan en los escenarios laborales al ser formados de manera integral, socialmente responsables y con sólidas competencias para el desarrollo de las exigencias del entorno global	Porcentaje de egresados laborando en el sector productivo	PORCENTAJE	Estratégico Eficacia Anual ASCENDENTE	(EL/ES)*100 EL = Egresados laborando ES = Egresados totales	ACUMULADO CONSTANTE	Egresados Egresados	1,000.00 1,635.00	61.16	278.00 1,635.00	17.00	1,165.00 1,635.00	70.84	DOCUMENTO INTERNO- Dirección de Vinculación, Edificio M, Campus principal-Maria Magdalena Campos Quiroz-4322000-rectoria@utch.edu.mx- UNIVERSIDAD TECNOLÓGICA DE CHIHUAHUA	Los Alumnos y los Alumnos egresan con los conocimientos suficientes y adecuados para insertarse en el campo laboral en el cual hay disponibles espacios de trabajo de acuerdo a los estudios de pertinencia de los Programas Educativos ofertados por la Universidad.
Justificación :															
Observaciones :															
COMPONENTE C01	Instalaciones y equipamiento en condiciones óptimas operando	Porcentaje de actividades realizadas	PORCENTAJE	Estratégico Eficacia Anual ASCENDENTE	(AR/AP)*100 AR = Actividades Realizadas AP = Actividades Programadas	ACUMULADO CONSTANTE	Actividades realizadas Actividades planeadas	12.00 12.00	100.00	1.00 12.00	8.33	12.00 12.00	100.00	DOCUMENTO INTERNO- Departamento de Servicios Generales, Edificio J, Campus principal-Maria Magdalena Campos Quiroz-4322000-rectoria@utch.edu.mx- UNIVERSIDAD TECNOLÓGICA DE CHIHUAHUA	Los servicios de electricidad, telecomunicaciones y otros, operan adecuadamente
Justificación :															
Observaciones :															
ACTIVIDAD C01B1	Realización de mantenimiento correctivo a edificios y/o equipamiento	Porcentaje de mantenimientos correctivos realizados	PORCENTAJE	Estratégico Eficacia Anual ASCENDENTE	(MCR/MCE)*100 MCR = Mantenimientos Correctivos Realizados MCE = Mantenimientos Correctivos Estimados	ACUMULADO CONSTANTE	Mantenimiento correctivo Mantenimiento correctivo	34.00 34.00	100.00	2.00 34.00	5.88	34.00 34.00	100.00	DOCUMENTO INTERNO- Departamento de Servicios Generales, Edificio J, Campus principal-Maria Magdalena Campos Quiroz-4322000-rectoria@utch.edu.mx- UNIVERSIDAD TECNOLÓGICA DE CHIHUAHUA	Los servicios de electricidad, telecomunicaciones y otros, operan adecuadamente

**GOBIERNO DEL ESTADO DE CHIHUAHUA**  
**SEGUIMIENTO A LA MATRIZ DE INDICADORES PARA RESULTADOS**  
 Mes de Diciembre del 2021

UNIVERSIDAD TECNOLOGICA DE CHIHUAHUA													
SECRETARÍA DE EDUCACIÓN, EXTENSIÓN Y SERVICIOS ACADÉMICOS Y EDUCACIÓN MEDIA SUPERIOR Y SUPERIOR													
SECRETARÍA DE EDUCACIÓN, EXTENSIÓN Y SERVICIOS ACADÉMICOS Y EDUCACIÓN MEDIA SUPERIOR Y SUPERIOR													
Indicador													
Nombre del Indicador													
Objetivo													
Descripción													
Forma de Medición													
Frecuencia de Medición													
Unidad de Medida													
Valor Objetivo													
Meta													
MIS - CUMPLIDO													
Actualidad													
Valor Logrado													
A.C.													
Observaciones													
Justificación													
Observaciones													
ACTIVIDAD													
Realización mantenimiento preventivo a edificios y/o equipamiento													
Porcentaje de Mantenimientos Preventivos													
PORCENTAJE													
Gestión													
Eficiencia Anual ASCENDENTE													
(MPR/MPP)*100													
MPR = Mantenimientos Preventivos Realizados													
MPP = Mantenimientos Preventivos Programados													
ACUMULADO													
Mantenimientos realizados													
CONSTANTE													
Mantenimiento previsto													
27.00													
100.00													
1.00													
3.70													
27.00													
100.00													
DOCUMENTO INTERNO- Departamento de Servicios Generales, Edificio J, Campus principal-Maria Magdalena Campos Quiroz-4322000-rectoria@utich.edu.mx- UNIVERSIDAD TECNOLÓGICA DE CHIHUAHUA													
Los servicios de electricidad, telecomunicaciones y otros, operan adecuadamente													
Justificación : Mantenimientos preventivos a descargas pluviales de edificios J, K, M, N, O, P, Q Y R													
Mantenimiento a equipos de bombeo: 2 bombas en el R, 2 bombas en el N y 4 bombas para Riego de áreas verdes													
Observaciones :													
ACTIVIDAD													
Adecuación de la infraestructura general de la institución													
Porcentaje de Adecuaciones													
PORCENTAJE													
Gestión													
Eficiencia Anual ASCENDENTE													
(ARI/AP)*100													
AR = Adecuaciones Realizadas													
AP = Adecuaciones Programadas													
ACUMULADO													
Adquisiciones realizadas													
CONSTANTE													
Adquisiciones programadas													
4.00													
100.00													
0.00													
0.00													
3.00													
75.00													
DOCUMENTO INTERNO- Departamento de Servicios Generales, Edificio J, Campus principal-Maria Magdalena Campos Quiroz-4322000-rectoria@utich.edu.mx- UNIVERSIDAD TECNOLÓGICA DE CHIHUAHUA													
Existen proveedores que atienden las convocatorias realizadas													
Justificación : Por cuestión presupuestal, no se alcanzó a realizar la 4ta adecuación.													
Observaciones :													
ACTIVIDAD													
Adecuación la infraestructura para personas con discapacidad													
Porcentaje de Adecuaciones													
PORCENTAJE													
Gestión													
Eficiencia Anual ASCENDENTE													
(ARI/AP)*100													
AR = Adecuaciones Realizadas													
AP = Adecuaciones Programadas													
ACUMULADO													
Adquisiciones realizadas													
CONSTANTE													
Adquisiciones programadas													
2.00													
100.00													
0.00													
0.00													
0.00													
2.00													
0.00													
DOCUMENTO INTERNO- Departamento de Servicios Generales, Edificio J, Campus principal-Maria Magdalena Campos Quiroz-4322000-rectoria@utich.edu.mx- UNIVERSIDAD TECNOLÓGICA DE CHIHUAHUA													
Existen proveedores que atienden las convocatorias realizadas													
Justificación : No fue posible llevar a cabo estas adecuaciones, toda vez que no se contó con el apoyo de fondos extraordinarios para esta actividad.													
Observaciones :													

**GOBIERNO DEL ESTADO DE CHIHUAHUA**  
**SEGUIMIENTO A LA MATRIZ DE INDICADORES PARA RESULTADOS**  
 Mes de Diciembre del 2021

UNIVERSIDAD TECNOLÓGICA DE CHIHUAHUA															
ZEPARC - VINCULACIÓN, EXTENSIÓN DE SERVICIOS ACADÉMICOS EN EDUCACIÓN DE NIVEL SUPERIOR Y SERVICIOS															
Objetivo	Actividad	Nombre del indicador y descripción del indicador	Medida de éxito	Tipo de indicador (Eficiencia, Eficacia, Ascendente)	Fórmula (Presión de la Fórmula)	Contribución	Unidad de Medida	Valor Objetivo	Meta	Valor Reportado	Valor Objetivo	Valor Reportado	Meta de Seguimiento	Sugerencias	
ACTIVIDAD C0105	Operación de la comisión de seguridad e higiene	Porcentaje de acciones realizadas	PORCENTAJE	Gestión Eficacia Anual ASCENDENTE	(ARI/AP)*100 AR = Acciones realizadas AP = Acciones Programadas	ACUMULADO	Acciones realizadas	7.00	100.00	2.00	28.57	7.00	100.00	DOCUMENTO INTERNO- Departamento de Servicios Generales, Edificio J, Campus principal-Maria Magdalena Campos Quiroz-4322000-rectoria@utch.edu.mx- UNIVERSIDAD TECNOLÓGICA DE CHIHUAHUA	El Comité está constituido formalmente y se destinan los recursos suficientes y necesarios para su correcta operación.
						CONSTANTE	Acciones programadas	7.00		7.00	7.00				
Justificación : Se envió comunicado y se determinaron los aforos permitidos en las áreas comunes.															
Observaciones :															
ACTIVIDAD CD106	Operación de los comités del cuidado al medio ambiente	Porcentaje de acciones realizadas	PORCENTAJE	Gestión Eficacia Anual ASCENDENTE	(ARI/AP)*100 AR = Acciones realizadas AP = Acciones programadas	ACUMULADO	Acciones realizadas	3.00	100.00	0.00	0.00	3.00	100.00	DOCUMENTO INTERNO- Departamento de Servicios Generales, Edificio J, Campus principal-Maria Magdalena Campos Quiroz-4322000-rectoria@utch.edu.mx- UNIVERSIDAD TECNOLÓGICA DE CHIHUAHUA	Los Comités están constituidos formalmente y se destinan los recursos suficientes y necesarios para su correcta operación.
						CONSTANTE	Acciones programadas	3.00		3.00	3.00				
Justificación : Se realizó conforme a lo programado.															
Observaciones :															
COMPONENTE C02	Laboratorios con eficientes servicios tecnológicos otorgados	Porcentaje de licenciamiento de software para laboratorios adquirido	PORCENTAJE	Gestión Eficacia Anual ASCENDENTE	(LA/LN)*100 LA = Licencias adquiridas LN = Licencias necesarias	ACUMULADO	Licencias de conducir	14.00	100.00	0.00	0.00	15.00	107.14	DOCUMENTO INTERNO- Subdirección de Sistemas, Edificio A, Campus principal-Maria Magdalena Campos Quiroz-4322000-rectoria@utch.edu.mx- UNIVERSIDAD TECNOLÓGICA DE CHIHUAHUA	Continúa la operación de programas federales para actualización de equipamiento de laboratorios
						CONSTANTE	Licencias Programadas	14.00		14.00	14.00				
Justificación : Se realizó conforme a lo programado.															
Observaciones :															
ACTIVIDAD C0201	Adquisición de licencias de software académico	Porcentaje de licenciamiento académico adquirido	PORCENTAJE	Gestión Eficacia Anual ASCENDENTE	(LA/LN)*100 LA = Licenciamiento Adquirido LN = Licenciamiento Necesario	ACUMULADO	Licencias	14.00	100.00	0.00	0.00	14.00	100.00	DOCUMENTO INTERNO- Subdirección de Sistemas, Edificio A, Campus principal-Maria Magdalena Campos Quiroz-4322000-rectoria@utch.edu.mx- UNIVERSIDAD TECNOLÓGICA DE CHIHUAHUA	Existen proveedores del licenciamiento requerido para la operación de la Universidad y lo considerado para el desarrollo de prácticas en cada Programa Educativo ofertado.
						CONSTANTE	Licencias	14.00		14.00	14.00				
Justificación : Se realizó conforme a lo programado.															
Observaciones :															

**GOBIERNO DEL ESTADO DE CHIHUAHUA**  
**SEGUIMIENTO A LA MATRIZ DE INDICADORES PARA RESULTADOS**  
**Mes de Diciembre del 2021**

UNIVERSIDAD TECNOLÓGICA DE CHIHUAHUA															
SECRETARÍA DE EDUCACIÓN, EXTENSIÓN Y SERVICIOS ACADÉMICOS EN EDUCACIÓN SUPERIOR Y PROFESIONAL															
REACTIVO INDICADOR EXTENSIÓN Y SERVICIOS ACADÉMICOS EN EDUCACIÓN SUPERIOR Y PROFESIONAL															
Objetivo	Indicador		Medición		Escala		Frecuencia		Valor		Valor		Medida	Observaciones	
Objetivo	Nombre del Indicador	Unidad del Indicador	Medición	Dimensión	Formulas	Clasificación	Unidad de Medida	Valor	Valor	Valor	Valor	Valor	Valor	Observaciones	
COMPONENTE C03	Extensión y promoción de los servicios educativos realizada	Porcentaje de actividades realizadas	PORCENTAJE	Estratégico Eficacia Anual ASCENDENTE	(ARIAP)*100 AR = Porcentaje de Actividades Realizadas AP = Actividades Programadas	ACUMULADO CONSTANTE	Actividades realizadas Actividades programadas	128.00	100.00	13.00	10.16	128.00	100.00	DOCUMENTO INTERNO-Subdirección de Extensión Universitaria, Edificio O, campus principal-Maria Magdalena Campos Quiroz-4322000-rectoria@utch.edu.mx-UNIVERSIDAD TECNOLÓGICA DE CHIHUAHUA	Los lineamientos de la autoridad estatal permite hacer difusión y promoción a la ciudadanía
								128.00		128.00					
Justificación : Fueron llevadas a cabo las actividades de extensión y promoción conforme lo programado.															
Observaciones :															
ACTIVIDAD C0301	Realización de eventos institucionales	Porcentaje de eventos realizados	PORCENTAJE	Gestión Eficiencia Anual ASCENDENTE	(ER/EP)*100 ER = Eventos institucionales realizados EP = Eventos institucionales programados	ACUMULADO CONSTANTE	Eventos realizados Eventos programados	11.00	100.00	1.00	9.08	11.00	100.00	DOCUMENTO INTERNO-Subdirección de Extensión Universitaria, Edificio O, campus principal-Maria Magdalena Campos Quiroz-4322000-rectoria@utch.edu.mx-UNIVERSIDAD TECNOLÓGICA DE CHIHUAHUA	Los eventos institucionales son necesarios como parte la Misión de la Universidad.
								11.00		11.00					
Justificación : Evento de entrega de registro de marca de proyecto y certificación de la calidad en el estándar 21001 en su versión 2018.															
Observaciones :															
ACTIVIDAD C0302	Realización de campañas de promoción y difusión	Porcentaje de campañas realizadas	PORCENTAJE	Gestión Eficiencia Anual ASCENDENTE	(CR/CP)*100 CR = Campañas Realizadas CP = Campañas Programadas	ACUMULADO CONSTANTE	Campañas de información Campañas programadas	15.00	100.00	1.00	6.87	15.00	100.00	DOCUMENTO INTERNO-Subdirección de Extensión Universitaria, Edificio O, campus principal-Maria Magdalena Campos Quiroz-4322000-rectoria@utch.edu.mx-UNIVERSIDAD TECNOLÓGICA DE CHIHUAHUA	Existen los foros y medios adecuados para promocionar y difundir actividades.
								15.00		15.00					
Justificación : Se continúa con la campaña de promoción y difusión teniendo presencia en redes sociales y página oficial, programa de trabajo 2021, campaña sobre la inclusión, publicación de lista de aceptados a la UTCH y campaña sobre información de contacto para dudas o inscripciones.															
Observaciones :															
ACTIVIDAD C0303	Realización de actividades culturales, deportivas y cívicas	Porcentaje de actividades culturales realizadas	VARIACION POR CENTUAL	Gestión Eficiencia Anual ASCENDENTE	(AR/AP)*100 AR = Actividades extracurriculares realizadas AP = Actividades extracurriculares programadas	ACUMULADO CONSTANTE	Actividades realizadas Actividades programadas	22.00	100.00	1.00	4.55	22.00	100.00	DOCUMENTO INTERNO-Subdirección de Extensión Universitaria, Edificio O, campus principal-Maria Magdalena Campos Quiroz-4322000-rectoria@utch.edu.mx-UNIVERSIDAD TECNOLÓGICA DE CHIHUAHUA	La realización de las actividades culturales, deportivas y cívicas son parte fundamental en la formación integral de los y los alumnos
								22.00		22.00					
Justificación : Se realizaron las actividades programadas a través la publicación del programa cultural y deportivo semanal, se donde se dan clases en línea de música, danza, y ejercicios para mantenerse en forma, los programas especiales de radio los viernes en punto de las 10 a.m. por la 106.9 F.M., el Festival Navideño UTCH el 10 de diciembre, se realizó el encendido del árbol y cantos de villancicos, y la participación en el torneo Estatal de Ajedrez, donde nuestra estudiante Ana Paola Salas Estrada resulto campeona.															
Observaciones :															

**GOBIERNO DEL ESTADO DE CHIHUAHUA**  
**SEGUIMIENTO A LA MATRIZ DE INDICADORES PARA RESULTADOS**  
 Mes de Diciembre del 2021

UNIVERSIDAD TECNOLÓGICA DE CHIHUAHUA																
SERVICIO DE EXTENSIÓN Y SERVICIOS ACADÉMICOS EN EDUCACIÓN MEDIA SUPERIOR Y SUPERIOR																
PROYECTO																
Módulo																
Avance del indicador																
Actividad	Descripción	Medida de Logro	Medida de Eficacia	Medida de Eficiencia	Medida de Efectividad	Medida de Impacto	Medida de Sostenibilidad	Medida de Equidad	Medida de Inclusión	Medida de Accesibilidad	Medida de Transparencia	Medida de Responsabilidad	Medida de Calidad	Medida de Seguridad		
<b>ACTIVIDAD C0364</b>	<b>Adquisición y actualización de material de consulta bibliográfico</b>	<b>Porcentaje de productos adquiridos</b>	<b>PORCENTAJE</b>	<b>Estratégico Eficacia Anual ASCENDENTE</b>	<b>(PA/PP)*100</b> PA = Productos Adquiridos PP = Productos Programados	<b>ACUMULADO</b>	<b>Productos</b>	<b>81.00</b>	<b>100.00</b>	<b>0.00</b>	<b>0.00</b>	<b>81.00</b>	<b>100.00</b>	<b>81.00</b>	DOCUMENTO INTERNO-Subdirección de Extensión Universitaria, Edificio O, campus principal-María Magdalena Campos Quirós-4322000-rectoria@utch.edu.mx-UNIVERSIDAD TECNOLÓGICA DE CHIHUAHUA	Hay títulos que requieren ser actualizados y nuevos bibliográfico, además de que existen proveedores de que cuentan con los títulos requeridos.
Mide el porcentaje de adquisición realizada de bibliografía básica y especializada de los Programas Educativos así como los complementos necesarios para su conservación y óptimo funcionamiento, respecto a los programados.																
Justificación : Adicional a la meta logada, se ingresaron 12 libros																
Observaciones :																
<b>COMPONENTE C04</b>	<b>Trámites jurídicos realizados</b>	<b>Porcentaje de actividades jurídicas realizadas</b>	<b>PORCENTAJE</b>	<b>Estratégico Eficacia Anual ASCENDENTE</b>	<b>(AR/AP)*100</b> AR = Actividades Realizadas AP = Actividades Programadas	<b>ACUMULADO</b>	<b>Actividades realizadas/Actividades programadas</b>	<b>12.00</b>	<b>100.00</b>	<b>1.00</b>	<b>8.33</b>	<b>12.00</b>	<b>100.00</b>	<b>12.00</b>	DOCUMENTO INTERNO-Abogado General, Edificio R, Campus principal-Evaluación-María Magdalena Campos Quirós-4322000-rectoria@utch.edu.mx-UNIVERSIDAD TECNOLÓGICA DE CHIHUAHUA	Existen instancias regulatorias que resuelven en tiempo y forma los trámites legales solicitados
Refleja la cantidad de actividades realizadas en cuenta a trámites y servicios dentro de la actividad jurídica institucional, respecto a las actividades programadas.																
Justificación :																
Observaciones :																
<b>ACTIVIDAD C0481</b>	<b>Realización de asesoría jurídica externa</b>	<b>Porcentaje de servicios realizados</b>	<b>PORCENTAJE</b>	<b>Gestión Eficacia Anual ASCENDENTE</b>	<b>(SE/SR)*100</b> SE = Servicios Ejecutados SR = Servicios requeridos	<b>ACUMULADO</b>	<b>Servicios</b>	<b>12.00</b>	<b>100.00</b>	<b>1.00</b>	<b>8.33</b>	<b>12.00</b>	<b>100.00</b>	<b>12.00</b>	DOCUMENTO INTERNO-Abogado General, Edificio R, Campus principal-María Magdalena Campos Quirós-4322000-rectoria@utch.edu.mx-UNIVERSIDAD TECNOLÓGICA DE CHIHUAHUA	Existen despachos de asesores externos que proporcionan sus servicios jurídicos
Mide el porcentaje de servicios realizados en materia jurídica, respecto a los servicios programados.																
Justificación : Asesoría externa en diversos expedientes de la Universidad Tecnológica de Chihuahua																
Observaciones :																
<b>ACTIVIDAD C0402</b>	<b>Realización de trámites administrativos y/o legales</b>	<b>Porcentaje de trámites legales realizados</b>	<b>PORCENTAJE</b>	<b>Gestión Eficacia Anual REGULAR CONSTANTE</b>	<b>(TR/TP)*100</b> TR = Trámites administrativos y legales realizados TP = Trámites administrativos y legales requeridos	<b>ACUMULADO</b>	<b>Trámites jurídicos</b>	<b>30.00</b>	<b>100.00</b>	<b>0.00</b>	<b>0.00</b>	<b>30.00</b>	<b>116.67</b>	<b>30.00</b>	DOCUMENTO INTERNO-Abogado General, Edificio R, Campus principal-María Magdalena Campos Quirós-4322000-rectoria@utch.edu.mx-UNIVERSIDAD TECNOLÓGICA DE CHIHUAHUA	Existen instancias regulatorias que resuelven en tiempo y forma los trámites legales solicitados
Mide el porcentaje de trámites administrativos y legales realizados, respecto a los requeridos.																
Justificación : Respecto a este rubro hubo un aumento de los trámites administrativos y/o legales debido a que se solicitaron más actividades previstas para el año 2021. Aún con la meta sobrepasada en actividades programadas, se llevaron a cabo los trámites de estudio de factibilidad del agua en la JMAS y electricidad ante CFE para la UA ISB																
Observaciones :																

**GOBIERNO DEL ESTADO DE CHIHUAHUA**  
**SEGUIMIENTO A LA MATRIZ DE INDICADORES PARA RESULTADOS**  
**Mes de Diciembre del 2021**

UNIVERSIDAD TECNOLÓGICA DE CHIHUAHUA														
SECRETARÍA DE ADMINISTRACIÓN Y SERVICIOS ACADÉMICOS Y EDUCACIÓN MEDIA SUPERIOR Y SUPERIOR														
RUBRO														
Código	Actividad	Nombre del Indicador	Medida de Éxito	Tipología	Forma de Medición	Clasificación	Unidad de Medida	Meta	Valor Actual	Valor Objetivo	Valor Realizado	Valor Programado	Valor Acumulado	Observaciones
ACTIVIDAD CD403	Realización de trámites notariales	Porcentaje de trámites realizados	PORCENTAJE	Gestión Eficacia Anual ASCENDENTE	(TR/TP)*100 TR = Trámites notariales realizados TP = Trámites notariales requeridos	ACUMULADO CONSTANTE	Trámites Jurídicos	12.00	100.00	1.00	8.33	3.00	25.00	DOCUMENTO INTERNO- Abogado General, Edificio R, Campus principal-Maria Magdalena Campos Quiroz-4322000-rectoria@utcm.mx- UNIVERSIDAD TECNOLÓGICA DE CHIHUAHUA Existen instancias regulatorias que resuelven en tiempo y forma los trámites legales solicitados
Justificación : Conforme a las necesidades que se fueron presentando para este rubro, solo se necesitaron 3 tramites notariales para la Universidad Tecnológica de Chihuahua en el transcurso del año 2021. El presente avance corresponde a la ascruturación de la Bis en la notaría No. 28 (Veintiocho). Observaciones :														
COMPONENTE C05	Servicios académicos y administrativos realizados.	Porcentaje de actividades realizadas	PORCENTAJE	Estratégico Eficacia Anual ASCENDENTE	(AR/AP)*100 AR = Actividades Realizadas AP = Actividades Programadas	ACUMULADO CONSTANTE	Actividades realizadas Servicios programadas	692.00	100.00	87.00	14.02	508.00	73.41	DOCUMENTO INTERNO- Dirección de Administración y Finanzas, Edificio R, Campus principal-Maria Magdalena Campos Quiroz-4322000-rectoria@utcm.mx- UNIVERSIDAD TECNOLÓGICA DE CHIHUAHUA Existen lineamientos para realizar tramites y servicios de acuerdo a la normatividad aplicable
Justificación : Los servicios para la gestión y operatividad de la institución se vieron afectados al no realizarse las actividades de manera presencial. Observaciones :														
ACTIVIDAD C0501	Realización de la gestión y operatividad institucional	Porcentaje de eventos realizados	PORCENTAJE	Gestión Eficacia Anual ASCENDENTE	(ER/EP)*100 ER = Eventos atendidos EP = Eventos Programados	ACUMULADO CONSTANTE	Eventos Eventos programados	228.00	100.00	5.00	2.19	132.00	57.89	DOCUMENTO INTERNO- Dirección de Administración y Finanzas, Edificio R, Campus principal-Maria Magdalena Campos Quiroz-4322000-rectoria@utcm.mx- UNIVERSIDAD TECNOLÓGICA DE CHIHUAHUA El convenio de coordinación federación estado se mantiene vigente
Justificación : Los servicios para la gestión y operatividad de la institución se vieron afectados al no realizarse las actividades de manera presencial. Observaciones :														
ACTIVIDAD C0502	Realización de servicios para la operatividad	Porcentaje de servicios efectuados	PORCENTAJE	Gestión Eficacia Anual ASCENDENTE	(SE/SR)*100 SE = Servicios Efectuados SR = Servicios Requeridos	ACUMULADO CONSTANTE	Servicios Servicios	464.00	100.00	82.00	18.63	378.00	81.03	DOCUMENTO INTERNO- Dirección de Administración y Finanzas, Edificio R, Campus principal-Maria Magdalena Campos Quiroz-4322000-rectoria@utcm.mx- UNIVERSIDAD TECNOLÓGICA DE CHIHUAHUA Existen lineamientos para realizar tramites y servicios de acuerdo a la normatividad aplicable
Justificación : Los servicios para la gestión y operatividad de la institución se vieron afectados al no realizarse las actividades de manera presencial. Observaciones :														

**GOBIERNO DEL ESTADO DE CHIHUAHUA**  
**SEGUIMIENTO A LA MATRIZ DE INDICADORES PARA RESULTADOS**  
**Mes de Diciembre del 2021**

UNIVERSIDAD TECNOLÓGICA DE CHIHUAHUA															
DIRECCIÓN DE VINCULACIÓN, EXTENSIÓN Y SERVICIOS ACADÉMICOS EN EDUCACIÓN MEDIA SUPERIOR Y ASESORÍA															
OBJETIVO															
Nivel de Referencia	Descripción del Resultado	Medida de Resultado	Indicador	Formulación	Formula / Variable de la Formula	Categorización	Unidad de Medida	Valor Planeado	Meta	Valor Logrado	Porcentaje	Valor Logrado Acumulado	Porcentaje Acumulado	Medida de Referencia	Observaciones
COMPONENTE C06	Vinculación con empresas realizada	Porcentaje de actividades realizadas	PORCENTAJE	Estratégico Eficacia Anual ASCENDENTE	(AR/AP)*100	ACUMULADO	Actividades programadas	2,300.00	100.00	543.00	23.61	1,958.00	85.13	DOCUMENTO INTERNO- Dirección de Vinculación, Edificio M, Campus principal-Maria Magdalena Campos Quiroz- 4322000-rectoria@utch.edu.mx- UNIVERSIDAD TECNOLÓGICA DE CHIHUAHUA	Las instituciones del sector productivo tienen disponibilidad de colaboración
								2,300.00		2,300.00		2,300.00			
Justificación : La proyección para estadías era más alta a inicios de año, sin embargo, disminuyó debido a las bajas de los estudiantes antes de llegar a su cuatrimestre de estadías.															
Observaciones:															
ACTIVIDAD C0601	Colocación de Estudiantes en estadías, prácticas profesionales y seguimiento de egresados	Porcentaje de colocación en estadías y prácticas profesionales	PORCENTAJE	Gestión Eficiencia Anual ASCENDENTE	(PER/PEP)*100	ACUMULADO	Estadías y prácticas	2,300.00	100.00	543.00	23.61	1,958.00	85.13	DOCUMENTO INTERNO- Dirección de Vinculación, Edificio M, Campus principal-Maria Magdalena Campos Quiroz- 4322000-rectoria@utch.edu.mx- UNIVERSIDAD TECNOLÓGICA DE CHIHUAHUA	Existen convenios de colaboración entre Universidad y las instituciones que reciben a los alumnos de acuerdo a la temática abordada por los Programas Educativos.
								2,300.00		2,300.00		2,300.00			
Justificación : La proyección para estadías era más alta a inicios de año, sin embargo, disminuyó debido a las bajas de los estudiantes antes de llegar a su cuatrimestre de estadías.															
Observaciones:															
ACTIVIDAD C0602	Renovación y realización de convenios de colaboración	Porcentaje de nuevos convenios realizados	PORCENTAJE	Gestión Eficiencia Anual REGULAR CONSTANTE	(CR/CP)*100	ACUMULADO	Convenios celebrados	15.00	100.00	3.00	20.00	11.00	73.33	DOCUMENTO INTERNO- Dirección de Vinculación, Edificio M, Campus principal-Maria Magdalena Campos Quiroz- 4322000-rectoria@utch.edu.mx- UNIVERSIDAD TECNOLÓGICA DE CHIHUAHUA	Hay interés de participar y colaborar por parte de las instituciones de los diferentes sectores con la Universidad.
								15.00		15.00		15.00			
Justificación : Siguió siendo un obstáculo la falta de certidumbre en la actividad de vinculación con las empresas debido a la pandemia.															
Observaciones:															
ACTIVIDAD C0603	Operación del Consejo de Vinculación y pertinencia	Porcentaje de eventos realizados	PORCENTAJE	Gestión Eficiencia Anual ASCENDENTE	(ER/EP)*100	ACUMULADO	Eventos realizados	3.00	100.00	0.00	0.00	3.00	100.00	DOCUMENTO INTERNO- Dirección de Vinculación, Edificio M, Campus principal-Maria Magdalena Campos Quiroz- 4322000-rectoria@utch.edu.mx- UNIVERSIDAD TECNOLÓGICA DE CHIHUAHUA	Está debidamente constituido y existe interés de los sectores en atender las convocatorias del Comité.
								3.00		3.00		3.00			
Justificación : Se llevaron a cabo conforme lo planeado.															
Observaciones:															



**GOBIERNO DEL ESTADO DE CHIHUAHUA**  
**SEGUIMIENTO A LA MATRIZ DE INDICADORES PARA RESULTADOS**  
**Mes de Diciembre del 2021**

Actividad	Indicador	Medida de Logro	Medición	Dimensión	Control	Indicador	Unidad de Medida	Valor Objetivo	Valor Real	Valor Objetivo	Valor Real	Valor Objetivo	Valor Real	Medición	Supuestos
ACTIVIDAD C0604	Servicios al exterior proporcionados	Porcentaje de cursos realizados	PORCENTAJE	Gestión Eficiencia Anual REGULAR CONSTANTE	(CR/CP)*100 CR = Cursos Realizados CP = Cursos Programados	ACUMULADO CONSTANTE	Cursos Cursos programados	39.00 80.00	100.00	17.00 80.00	21.25	34.00 80.00	42.50	DOCUMENTO INTERNO- Dirección de Vinculación, Edificio M, Campus principal-María Magdalena Campos Quiroz-4322000-rectoria@utch.edu.mx- UNIVERSIDAD TECNOLÓGICA DE CHIHUAHUA	Existe demanda de servicios por parte del sector empresarial y/o población en general para recibir capacitación
Justificación : El estatus de la pandemia actual, no permitió completar el total de cursos programados.															
Observaciones :															
ACTIVIDAD C0605	Realización de visitas estudiantiles	Porcentaje de eventos realizados	PORCENTAJE	Gestión Eficiencia Anual ASCENDENTE	(VR/VP)*100 VR = Visitas realizadas VP = Visitas programadas	ACUMULADO CONSTANTE	Visitas realizadas Visitas	388.00 388.00	100.00	160.00 388.00	41.24	479.00 388.00	123.45	DOCUMENTO INTERNO- Dirección de Vinculación, Edificio M, Campus principal-María Magdalena Campos Quiroz-4322000-rectoria@utch.edu.mx- UNIVERSIDAD TECNOLÓGICA DE CHIHUAHUA	Hay convenios de colaboración con instituciones en las que se programan visitas
Justificación : La solicitud de eventos por parte de los docentes se elevó a comparación de otros años, esto para fortalecer las clases a distancia.															
Observaciones :															
ACTIVIDAD C0606	Operación de la incubadora de empresas.	Porcentaje de acciones realizadas	PORCENTAJE	Gestión Eficiencia Anual ASCENDENTE	(AR/AP)*100 AR = Acciones Realizadas AP = Acciones Programadas	ACUMULADO CONSTANTE	Acciones realizadas Acciones programadas	13.00 13.00	100.00	1.00 13.00	7.69	13.00 13.00	100.00	DOCUMENTO INTERNO- Dirección de Vinculación, Edificio M, Campus principal-María Magdalena Campos Quiroz-4322000-rectoria@utch.edu.mx- UNIVERSIDAD TECNOLÓGICA DE CHIHUAHUA	Hay Alumnas y Alumnos interesados en generar una empresa.
Justificación : En diciembre se terminó un taller emprende y 7 planes de negocio.															
Observaciones :															
ACTIVIDAD C0607	Generación de proyectos y desarrollos tecnológicos	Porcentaje de Proyectos atendidos	PORCENTAJE	Gestión Eficiencia Anual ASCENDENTE	(PA/PP)*100 PA = Proyectos Atendidos PP = Proyectos Programados	ACUMULADO CONSTANTE	Proyectos realizados Proyectos programados	15.00 15.00	100.00	7.00 15.00	46.67	15.00 15.00	100.00	DOCUMENTO INTERNO- Dirección de Vinculación, Edificio M, Campus principal-María Magdalena Campos Quiroz-4322000-rectoria@utch.edu.mx- UNIVERSIDAD TECNOLÓGICA DE CHIHUAHUA	Existe interés de una institución en colaborar con la Universidad en el desarrollo de un proyecto.
Justificación : En el mes de diciembre se atendieron diversos proyectos con la facultad de medicinas y ciencias biomédicas y con la facultad de contaduría de la UACH.															
Observaciones :															
ACTIVIDAD C0608	Realización de movilidad estudiantil	Porcentaje de alumnos en el extranjero	PORCENTAJE	Gestión Eficiencia Anual ASCENDENTE	(AE/TA)*100 AE = Alumnos en el extranjero TA = Total de alumnos	ACUMULADO CONSTANTE	Alumnos Alumnos	40.00 40.00	100.00	3.00 40.00	7.50	27.00 40.00	67.50	DOCUMENTO INTERNO- Dirección de Vinculación, Edificio M, Campus principal-María Magdalena Campos Quiroz-4322000-rectoria@utch.edu.mx- UNIVERSIDAD TECNOLÓGICA DE CHIHUAHUA	Hay convocatorias de movilidad y existe interés de Alumnas y Alumnos por participar además de que cumplen con los requisitos de la convocatoria.

**GOBIERNO DEL ESTADO DE CHIHUAHUA**  
**SEGUIMIENTO A LA MATRIZ DE INDICADORES PARA RESULTADOS**  
**Mes de Diciembre del 2021**

UNIVERSIDAD TECNOLÓGICA DE CHIHUAHUA															
SECRETARÍA DE EDUCACIÓN Y CULTURA DEL ESTADO DE CHIHUAHUA															
DIRECCIÓN DE VINCULACIÓN, EXTENSIÓN Y SERVICIOS EDUCATIVOS EN EDUCACIÓN MEDIA SUPERIOR Y SUPERIOR															
PROGRAMA PRESUPUESTARIO															
Nivel Educativo	Modalidad Educativa	Nombre del Indicador / Descripción del indicador	Medición / Unidad	Unidad Responsable	Forma de Medición del Programa	Clasificación	Unidad de Medida	Valor Programado	Valor Realizado	Valor Acumulado	Valor por Adelantado	Valor por Retrasado	Supuestos		
Justificación : 3 estudiantes en Francia															
Observaciones :															
ACTIVIDAD C0609	Operación del Centro Certificador	Acciones de certificación realizadas	PORCENTAJE	Gestión Eficiencia Anual ASCENDENTE	(ARIAPI)*100 AR = Acciones de certificación realizadas	ACUMULADO	Acciones de certificación realizadas	35.00	100.00	1.00	2.88	61.00	174.29	DOCUMENTO INTERNO- Dirección de Vinculación, Edificio M, Campus principal-Maria Magdalena Campos Quiroz- 4322000-rectoria@utch.edu.mx- UNIVERSIDAD TECNOLÓGICA DE CHIHUAHUA	La ciudadanía tiene interés de certificarse en un idioma extranjero.
		Mide el porcentaje de acciones de certificación realizadas, respecto a las programadas			AP = Acciones de certificación programadas	CONSTANTE	Acciones programadas	35.00		35.00		35.00			
Justificación : En el mes de diciembre se atendió una auditoría de CONOCER.															
Observaciones :															
Observaciones Generales del Programa Presupuestario en el Período															
Responsable del Programa															

Ing. Carlos Eduardo Flores Peña  
 Rector

PRELIMINAR

**GOBIERNO DEL ESTADO DE CHIHUAHUA**  
**SEGUIMIENTO A LA MATRIZ DE INDICADORES PARA RESULTADOS**  
 Mes de Diciembre del 2021

402 - UNIVERSIDAD TECNOLÓGICA DE CHIHUAHUA		PROGRAMA PARA LA PERMANENCIA EN EDUCACIÓN SUPERIOR TECNOLÓGICA						
Proporcionar un servicio educativo integral, incluyente y de calidad, a través del apoyo académico, económico y lo social para las alumnas y alumnos de educación superior tecnológica de acuerdo a sus condiciones así lo requieran, con la finalidad de procurar la permanencia durante su trayectoria estudiantil hasta su egreso.								
1771 - Alto índice de deserción escolar de educación superior en la Universidad Tecnológica de Chihuahua								
POBLACIONES								
REFERENCIA	Alumnas y alumnos de la Universidad Tecnológica de Chihuahua	Alumnas y alumnos de la Universidad Tecnológica de Chihuahua	5,800	1,450	4,350			
NO AFECTADA	Alumnas y alumnos de la Universidad Tecnológica de Chihuahua	Alumnas y alumnos de la Universidad Tecnológica de Chihuahua	-8162	-4816	-1566			
POTENCIAL (AFECTADA)	Alumnas y alumnos de la Universidad Tecnológica de Chihuahua	Alumnas y alumnos de la Universidad Tecnológica de Chihuahua	11,982	5,066	5,916			
OBJETIVO	Alumnas y alumnos	Alumnas y alumnos	5,808	1,452	4,356			
POSTERGADA	Alumnas y alumnos de la Universidad Tecnológica de Chihuahua	Alumnas y alumnos de la Universidad Tecnológica de Chihuahua	6,174	4,614	1,560			
ATENDIDA	Alumnas y alumnos	Alumnas y alumnos	4,198	1,148	3,050			
ALINEACIÓN A INSTRUMENTOS DE PLANEACIÓN ESTRATÉGICA								
E103T2 - DESARROLLO HUMANO Y SOCIAL - EDUCACIÓN - DERECHOS HUMANOS E INCLUSIÓN SOCIAL								
OBJETIVO	OD04 - Garantizar una educación inclusiva, equitativa y de calidad y promover oportunidades de aprendizaje durante toda la vida para todos							
OBJETIVO	E1-13 - Desarrollar ambientes escolares propicios que generen armonía social, con el fin de asegurar un logro educativo y la permanencia de las y los estudiantes en una formación educativa integral.							
OBJETIVO	PS10060001 - Fortalecer y consolidar la vinculación y la participación de diferentes sectores de responsabilidad social como agentes coadyuvantes de la tarea educativa y de los factores extraescolares que impactan en el sistema educativo, a partir de la movilidad de los capitales académico, económico y social de los individuos.							
PRESUPUESTO DEL PROGRAMA								
	71,831,722.76	79,287,754.15	8,297,072.09	11.28	71,831,722.76	79,287,754.15	73,444,209.44	92.85
INDICADORES DEL PROGRAMA								
	30	25	24		6			5

**GOBIERNO DEL ESTADO DE CHIHUAHUA**  
**SEGUIMIENTO A LA MATRIZ DE INDICADORES PARA RESULTADOS**  
 Mes de Diciembre del 2021

402 - UNIVERSIDAD TECNOLÓGICA DE CHIHUAHUA									
2E175C1 - PROGRAMA PARA LA PERMANENCIA EN EDUCACIÓN SUPERIOR TECNOLÓGICA									
Proporcionar un servicio educativo integral, incluyente y de calidad, a través del apoyo académico, económico y /o social para las alumnas y alumnos de educación superior tecnológica que de acuerdo a sus condiciones así lo requieran, con la finalidad de procurar la permanencia durante su trayectoria estudiantil hasta su egreso.									
1771 - Alto índice de deserción escolar de educación superior en la Universidad Tecnológica de Chihuahua									
FUENTES DE FINANCIAMIENTO									
Clave	Descripción	Programa	Subprograma	Porciento	Acreditado	Significado	Clasificación	Subclasificación	Subclasificación
1179021	CONTRAPARTE ESTATAL REASIGNACIONES DE RECURSOS FEDERALES ORDINARIAS SECRETARIA DE EDUCACION PUBLICA 2021	RECURSOS FISCALES	2E175C1 - PROGRAMA PARA LA PERMANENCIA EN EDUCACIÓN SUPERIOR TECNOLÓGICA	44.26%	31,785,014.85	20,726,792.36		20,726,792.36	.00
1489821	INGRESOS PROPIOS DE ENTIDADES PARAESTATALES 2021	INGRESOS PROPIOS	2E175C1 - PROGRAMA PARA LA PERMANENCIA EN EDUCACIÓN SUPERIOR TECNOLÓGICA	8.27%	5,943,892.00	5,943,892.00		3,214,319.28	2,729,372.71
2555121	REASIGNACIONES DE RECURSOS FEDERALES SECRETARIA DE EDUCACION PUBLICA 2021	RECURSOS FEDERALES	2E175C1 - PROGRAMA PARA LA PERMANENCIA EN EDUCACIÓN SUPERIOR TECNOLÓGICA	0.00%	0.00	1,390,100.00		.00	1,390,100.00
2679021	REASIGNACIONES DE RECURSOS FEDERALES ORDINARIAS SECRETARIA DE EDUCACION PUBLICA 2021	RECURSOS FEDERALES	2E175C1 - PROGRAMA PARA LA PERMANENCIA EN EDUCACIÓN SUPERIOR TECNOLÓGICA	47.47%	34,100,015.91	51,237,189.79		49,503,097.79	1,734,072.00

PRELIMINAR

**GOBIERNO DEL ESTADO DE CHIHUAHUA**  
**SEGUIMIENTO A LA MATRIZ DE INDICADORES PARA RESULTADOS**  
 Mes de Diciembre del 2021

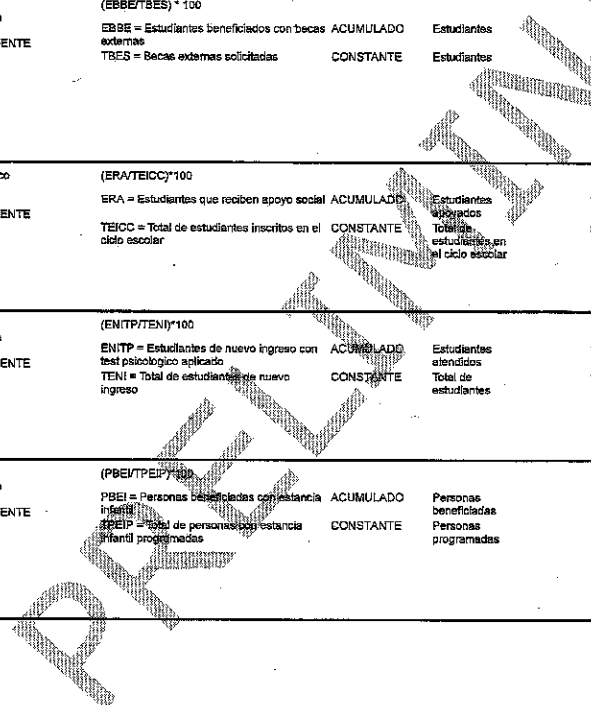
UNIVERSIDAD TECNOLÓGICA DE CHIHUAHUA															
INSTRUMENTO PARA LA PERMANENCIA EN EDUCACIÓN SUPERIOR CONDICIONADA															
INDICADOR															
Nivel de Responsabilidad	Indicador	Forma de Medición	Medio de Cálculo	Indicador Estratégico	Indicador Operativo	Indicador de Medición	Indicador de Medición	Indicador de Medición	Indicador de Medición	Indicador de Medición	Indicador de Medición	Indicador de Medición	Indicador de Medición	Indicador de Medición	
FIN	Contribuir al desarrollo de un ambiente escolar propicio que genere armonía social, con el fin de asegurar un alto logro educativo a través de la permanencia de los estudiantes en una formación educativa integral	Porcentaje de Eficiencia Terminal	PORCENTAJE	Estratégico Eficacia Anual REGULAR CONSTANTE	(EECE/EIMG)*100 EECE = Estudiantes egresados por ciclo escolar EIMG = Estudiantes inscritos en la misma generación	ACUMULADO CONSTANTE	Estudiantes Estudiantes	749.00 1,139.00	85.06 1,139.00	0.00 1,139.00	0.00 1,139.00	1,230.00 107.99 1,139.00	107.99	DOCUMENTO INTERNO-Subdirección de servicios Escolares, Edificio D, Campus principal-Maria Magdalena Campos Quiroz-4322000-rectoria@utch.edu.mx-UNIVERSIDAD TECNOLÓGICA DE CHIHUAHUA	Las instituciones de educación media superior cuentan con un índice de egreso propicio que permita la captación de estudiantes
Justificación : El 165.99% reflejado en el indicador, acumuló un par de egresos, debiendo únicamente tomar el segundo de ellos, es decir, los 828 egresados del mes de agosto para compararlos sobre los 1230 nuevos Ingresos estimados, generando un 67%. Esta situación se considerará para próximos avances y que pueda reflejar la realidad en el indicador.															
Observaciones :															
PROPOSITO	Las alumnas y alumnos de la Universidad Tecnológica de Chihuahua permanecen hasta concluir su formación educativa	Porcentaje de deserción escolar	PORCENTAJE	Estratégico Eficacia Anual REGULAR CONSTANTE	(EDBCE / TEICE) * 100 EDBCE = Estudiantes dados de baja en el ciclo escolar TEICE = Total de estudiantes inscritos al inicio del ciclo escolar	ACUMULADO CONSTANTE	Alumnas y alumnos Alumnas y alumnos	715.00 5,808.00	12.31 5,808.00	610.00 5,808.00	10.50 5,808.00	1,651.00 5,808.00	28.43	DOCUMENTO INTERNO-Subdirección de servicios Escolares, Edificio D, Campus principal-Maria Magdalena Campos Quiroz-4322000-rectoria@utch.edu.mx-UNIVERSIDAD TECNOLÓGICA DE CHIHUAHUA	Los estudiantes cuentan con un ambiente externo propicio que les permite llevar a cabo su formación académica.
Justificación : Las bajas en el presente ciclo escolar, superaron en mucho las estimadas. Lamentablemente el factor "pandemia" afectó negativamente en este indicador, provocando que al no poderse utilizar las instalaciones físicas de la institución, lo estudiantes optaran por no continuar sus estudios. Se han diseñado estrategias para que en el 2022 este indicador se vea afectado lo menos posible.															
Observaciones :															
COMPONENTE C01	Acompañamiento académico otorgado	Porcentaje de Estudiantes Aprobados que reciben acompañamiento académico	PORCENTAJE	Estratégico Eficacia Anual REGULAR CONSTANTE	(EPG / TEICE) * 100 EPG = Estudiantes promovidos de grado (Reingreso) TEICE = Total de estudiantes inscritos al inicio del ciclo escolar	ACUMULADO CONSTANTE	Estudiantes Estudiantes	4,900.00 5,800.00	84.48 5,800.00	0.00 5,800.00	0.00 5,800.00	7,546.00 5,800.00	130.10	DOCUMENTO INTERNO-Subdirección de Servicios Escolares, edificio D, campus principal-Maria Magdalena Campos Quiroz-4322000-rectoria@utch.edu.mx-UNIVERSIDAD TECNOLÓGICA DE CHIHUAHUA	Los estudiantes atienden las actividades de asesoría.
Justificación : El indicador de 154.00% acumuló dos periodos, sin embargo el dato correcto, es que la matrícula registrada fue de 4,338 estudiantes (2883 hombres y 1445 mujeres) los cuales corresponden al cuatrimestre septiembre-diciembre 2021, que al lo comparamos con los 4,900 esperados, se alcanza un 89% de cumplimiento en este indicador.															
Observaciones :															
ACTIVIDAD C0101	Coordinación de acciones de tutoría	Porcentaje de acciones de tutorías realizadas	PORCENTAJE	Sección Eficacia Anual ASCENDENTE	(ATRA / ATAP) * 100 ATRA = Acciones de Tutorías Realizadas ATAP = Total de Acciones de tutoría programadas	ACUMULADO CONSTANTE	Acciones Acciones	25.00 25.00	100.00 25.00	5.00 25.00	20.00 25.00	22.00 25.00	88.00	DOCUMENTO INTERNO-Secretaría Académica, edificio R, Campus principal-Maria Magdalena Campos Quiroz-4322000-rectoria@utch.edu.mx-UNIVERSIDAD TECNOLÓGICA DE CHIHUAHUA	Las políticas institucionales permanecen
Justificación : Se realizaron 5 cursos.															
Observaciones :															

**GOBIERNO DEL ESTADO DE CHIHUAHUA**  
**SEGUIMIENTO A LA MATRIZ DE INDICADORES PARA RESULTADOS**  
**Mes de Diciembre del 2021**

UNIVERSIDAD TECNOLÓGICA DE CHIHUAHUA															
SECRETARÍA DE EDUCACIÓN PARA LA PERMANENCIA EN EDUCACIÓN SUPERIOR TECNOLÓGICA															
Nivel de Seguimiento	Indicador	Nombre del indicador	Medición de Resultado	Tipo de Indicador	Fórmula de Cálculo	Clasificación	Unidad de Medida	Meta		Avance del Indicador		Fuente	Observaciones		
								Valor	Tramo	Valor	Av. Min.				
ACTIVIDAD C0102	Detección de Estudiantes con necesidades de acompañamiento académico	Porcentaje de estudiantes con necesidades de acompañamiento académico	PORCENTAJE	Gestión Eficiencia Anual ASCENDENTE	(ENAA/TEI)*100	ACUMULADO	Estudiantes atendidos	4,968.00	34.48	1,585.00	27.33	3,738.00	64.45	DOCUMENTO INTERNO- Secretaría Académica, edificio R, campus principal- María Magdalena Campos Quiroz- 4322000-rectoria@utch.edu.mx- UNIVERSIDAD TECNOLÓGICA DE CHIHUAHUA	Los estudiantes acuden a las actividades de acompañamiento académico
		Mide el porcentaje de estudiantes con necesidades de acompañamiento académico atendidos, respecto al total de estudiantes inscritos			ENAA = Estudiantes con necesidades de acompañamiento académico TEI = Total de estudiantes inscritos	CONSTANTE	Total de estudiantes en el ciclo escolar	5,800.00		5,800.00		5,800.00			
Justificación : Estudiantes detectados en la revisión de desempeño de grupo															
Observaciones :															
COMPONENTE C02	Apoyos económicos otorgados	Porcentaje de estudiantes que reciben apoyos económicos	PORCENTAJE	Estratégico Eficiencia Anual ASCENDENTE	(EAE / TMCE) * 100	ACUMULADO	Estudiantes	2,290.00	39.48	831.00	14.33	2,978.00	51.31	MEDIO PÚBLICO- <a href="http://www.utch.edu.mx/transparencia/?id=planeacion_evaluacion">http://www.utch.edu.mx/transparencia/?id=planeacion_evaluacion</a> <a href="http://www.utch.edu.mx/transparencia/?id=planeacion_evaluacion">http://www.utch.edu.mx/transparencia/?id=planeacion_evaluacion</a> - PÁGINA PUBLICADA	Estudiantes atienden las convocatorias
		Porcentaje de estudiantes que reciben apoyos económicos entre el total de la matrícula del ciclo escolar			EAE = Porcentaje de estudiantes que reciben apoyos económicos TMCE = Total de estudiantes en el ciclo escolar	CONSTANTE	Estudiantes	5,800.00		5,800.00		5,800.00			
Justificación :															
Observaciones :															
ACTIVIDAD C0201	Aplicación de estudios socioeconómicos	Porcentaje de Estudios socioeconómicos	PORCENTAJE	Gestión Eficiencia Anual ASCENDENTE	(ESR/ESP)*100	ACUMULADO	Estudios socioeconómicos realizados	155.00	100.00	50.00	32.26	125.00	60.85	DOCUMENTO INTERNO- Departamento de Becas, edificio D, Campus principal- María Magdalena Campos Quiroz- 4322000-rectoria@utch.edu.mx- UNIVERSIDAD TECNOLÓGICA DE CHIHUAHUA	Existen estudiantes que solicitan apoyos económicos
		Mide el porcentaje de estudios socioeconómicos realizados, respecto a los programados			ESR = Estudios socioeconómicos realizados ESP = Estudios socioeconómicos programados	CONSTANTE	Estudios programados	155.00		155.00		155.00			
Justificación :															
Observaciones :															
ACTIVIDAD C0202	Publicación de convocatorias para apoyos económicos internos	Porcentaje estudiantes beneficiados con becas internas	PORCENTAJE	Gestión Eficiencia Anual ASCENDENTE	(EB/EBIP)*100	ACUMULADO	Estudiantes beneficiados apoyos económicos	1,360.00	23.45	478.00	8.24	1,489.00	25.67	DOCUMENTO INTERNO- Departamento de Becas, edificio D, Campus principal- María Magdalena Campos Quiroz- 4322000-rectoria@utch.edu.mx- UNIVERSIDAD TECNOLÓGICA DE CHIHUAHUA	Existen estudiantes que solicitan apoyos económicos
		Porcentaje de estudiantes beneficiados con becas internas, respecto al total de estudiantes con beca interna programados			EB = Estudiantes con beca interna programados EBIP = Estudiantes con beca interna programados	CONSTANTE	Estudiantes solicitantes	5,800.00		5,800.00		5,800.00			
Justificación :															
Observaciones :															

**Gobierno del Estado de Chihuahua**  
**SEGUIMIENTO A LA MATRIZ DE INDICADORES PARA RESULTADOS**  
 Mes de Diciembre del 2021

UNIVERSIDAD TECNOLÓGICA DE CHIHUAHUA													
PROGRAMA PARA LA PERMANENCIA EN EDUCACIÓN SUPERIOR TECNOLÓGICA													
ACTIVIDAD	Objetivo	Indicador	Medición	Tipo de Medición	Formulación	Indicador	Unidad de Medida	Meta	Valor	Meta	Valor	Meta	Valor
<b>ACTIVIDAD C0203</b>	<b>Gestión de becas económicas externas</b>	Porcentaje de estudiantes beneficiados con becas externas	PORCENTAJE	Gestión Eficacia Anual ASCENDENTE	(EBBE/TBES) * 100	ACUMULADO	Estudiantes	16.03	353.00	6.06	1,487.00	25.64	5,800.00
		Porcentaje de estudiantes beneficiados con becas externas, respecto al total de estudiantes que solicitan beca externa			EBBE = Estudiantes beneficiados con becas externas TBES = Becas externas solicitadas	CONSTANTE	Estudiantes	5,800.00	5,800.00		5,800.00		
Justificación : Observaciones :													
<b>COMPONENTE C03</b>	<b>Apoyos sociales para la permanencia educativa brindados</b>	Porcentaje de estudiantes que reciben apoyos sociales	PORCENTAJE	Estratégico Eficacia Anual ASCENDENTE	(ERA/TEICC)*100	ACUMULADO	Estudiantes	21.03	831.00	14.33	2,978.00	51.31	5,800.00
		Porcentaje de Estudiantes que reciben apoyos sociales durante el ciclo escolar, con respecto al año anterior			ERA = Estudiantes que reciben apoyo social TEICC = Total de estudiantes inscritos en el ciclo escolar	CONSTANTE	Total de estudiantes en el ciclo escolar	5,800.00	5,800.00		5,800.00		
Justificación : Observaciones :													
<b>ACTIVIDAD C0301</b>	<b>Aplicación de test psicológicos</b>	Porcentaje de estudiantes con test psicológico aplicado	PORCENTAJE	Gestión Eficacia Anual ASCENDENTE	(ENTP/TEN)*100	ACUMULADO	Estudiantes atendidos	100.00	1,081.00	98.18	1,514.00	137.64	1,100.00
		Porcentaje de estudiantes con test psicológico aplicado, respecto al total de estudiantes de nuevo ingreso			ENTP = Estudiantes de nuevo ingreso con test psicológico aplicado TEN = Total de estudiantes de nuevo ingreso	CONSTANTE	Total de estudiantes	1,100.00	1,100.00		1,100.00		
Justificación : Estudiantes de nuevo ingreso. Observaciones :													
<b>ACTIVIDAD C0302</b>	<b>Operación de Estancia Infantil</b>	Porcentaje de personas beneficiadas con el servicio de estancia infantil	PROMEDIO_SIMPLE	Gestión Eficacia Anual ASCENDENTE	(PBEI/PEIP)*100	ACUMULADO	Personas beneficiadas	100.00	0.00	0.00	0.00	0.00	120.00
		Porcentaje de personas que son beneficiadas con el servicio de estancia infantil, respecto a los programados			PBEI = Personas beneficiadas con estancia infantil PEIP = Total de personas con estancia infantil programadas	CONSTANTE	Personas programadas	120.00	120.00		120.00		
Justificación : La situación de la contingencia actual, no ha permitido la realización de esta actividad. Observaciones :													



**GOBIERNO DEL ESTADO DE CHIHUAHUA**  
**SEGUIMIENTO A LA MATRIZ DE INDICADORES PARA RESULTADOS**  
 Mes de Diciembre del 2021

UNIVERSIDAD TECNOLÓGICA DE CHIHUAHUA													
SECRETARÍA ACADÉMICA DE LA PERTINENCIA EN EDUCACIÓN SUPERIOR TECNOLÓGICA													
Objetivo	Resultado / Indicador	Nombre del indicador / Descripción del indicador	Medida de Éxito	Objetivo Estratégico Anual	Indicador / Fórmula de Cálculo	Clasificación	Indicador de Seguimiento	Valor Objetivo	Meta	Valor Realizado (al mes)	Valor Realizado (al año)	Meta Realizada (al mes)	Meta Realizada (al año)
<b>COMPONENTE C04</b>	Servicios de inclusión educativa proporcionados	Porcentaje de estudiantes beneficiados con apoyos de inclusión	PROMEDIO_SIMPLE	Estratégico Anual ASCENDENTE	(EBAI/TEAIP)*100 EBAI = Estudiantes beneficiados con apoyos de inclusión TEAIP = Total de estudiantes con apoyo de inclusión programados	CONSTANTE	Estudiantes atendidos Total de estudiantes	80.00 90.00	100.00	30.00 90.00	33.33	79.00 80.00	87.78
Justificación :		Mide el porcentaje de estudiantes beneficiados con apoyos de inclusión, con respecto al total de estudiantes con apoyos de inclusión programados											
Observaciones :													
<b>ACTIVIDAD CD401</b>	Implementación de las estrategias de inclusión social	Porcentaje de actividades de inclusión educativa realizadas	PORCENTAJE	Gestión Eficiencia Anual ASCENDENTE	(AIEP / AIEP) * 100 AIEP = Actividades de inclusión educativa realizadas AIEP = Actividades de inclusión educativa programadas	ACUMULADO CONSTANTE	Actividades realizadas Actividades programadas	5.00 5.00	100.00	2.00 5.00	40.00	5.00 5.00	100.00
Justificación :		Porcentaje de actividades de inclusión educativa realizadas, respecto a las actividades de inclusión educativa programadas											
Observaciones :		- Información proporcionada a docentes - Incluyéndome 2021											
<b>ACTIVIDAD CD402</b>	Dotación de instrumentos y/o herramientas especiales para personas con discapacidad	Porcentaje de instrumentos y/o herramientas especiales proporcionadas para personas con discapacidad	PORCENTAJE	Gestión Eficiencia Anual ASCENDENTE	(HEP / HER) * 100 HEP = Herramientas especiales proporcionadas para personas con discapacidad HER = HER = Herramientas especiales requeridas	ACUMULADO CONSTANTE	Herramientas metodológicas y tecnológicas implementadas Herramientas metodológicas y tecnológicas programadas	3.00 3.00	100.00	1.00 3.00	33.33	3.00 3.00	100.00
Justificación :		Mide el porcentaje de herramientas especiales proporcionadas, respecto a las requeridas											
Observaciones :		Intérprete de Lengua de Señas en acompañamiento a estudiantes Sordos											
<b>COMPONENTE C05</b>	Servicios educativos integrales de calidad realizados	Porcentaje de estudiantes satisfechos con el servicio otorgado	PORCENTAJE	Estratégico Anual ASCENDENTE	(ESR/TESR)*100 ESR = Encuestas de satisfacción con resultados positivos TESR = Total de encuestas de satisfacción realizadas	ACUMULADO CONSTANTE	Encuestas de satisfacción con resultados positivos Total de encuestas de satisfacción realizadas	1,350.00 1,500.00	80.00	706.00 1,500.00	47.07	1,380.00 1,500.00	92.00
Justificación :		Mide el porcentaje de encuestas de satisfacción con resultados positivos, respecto al total de encuestas de satisfacción realizadas											
Observaciones :													

DOCUMENTO INTERNO-Departamento de Inclusión, edificio A, campus principal-Maria Magdalena Campos Quiroz-4322000-rectoria@utch.edu.mx-UNIVERSIDAD TECNOLÓGICA DE CHIHUAHUA

Estudiantes con necesidades diferentes acuden a solicitar los servicios educativos

DOCUMENTO INTERNO-Departamento de Inclusión, edificio A, Campus principal-Maria Magdalena Campos Quiroz-4322000-rectoria@utch.edu.mx-UNIVERSIDAD TECNOLÓGICA DE CHIHUAHUA

Estudiantes con alguna discapacidad acuden a solicitar los servicios educativos

DOCUMENTO INTERNO-Secretaría Académica, edificio R, campus principal-Maria Magdalena Campos Quiroz-4322000-rectoria@utch.edu.mx-UNIVERSIDAD TECNOLÓGICA DE CHIHUAHUA

Los estudiantes utilizan los servicios ofrecidos por la institución



**GOBIERNO DEL ESTADO DE CHIHUAHUA**  
**SEGUIMIENTO A LA MATRIZ DE INDICADORES PARA RESULTADOS**  
 Mes de Diciembre del 2021

UNIVERSIDAD TECNOLÓGICA DE CHIHUAHUA														
PLAN DE PROGRAMAS PARA LA PERMANENCIA EN EDUCACIÓN SUPERIOR TECNOLÓGICA														
Objetivo		Indicador			Meta					Avance de Indicador				
Código	Descripción del Objetivo	Nombre del Indicador	Medida de Impacto	Tipo / Dirección / Frecuencia de Medición	Fórmula para el Cálculo de la Meta	Clasificación	Unidades de Medida	Meta	Valor Actual	Porcentaje de Avance	Valor Actual Acumulado	Porcentaje de Avance Acumulado	Medios de Verificación	Supuestos
Justificación : Considerando muy bien y bien el porcentaje correspondiente a la matrícula														
Observaciones :														
ACTIVIDAD C0501	Impartición de prácticas en laboratorio	Porcentaje de uso de laboratorios y talleres	Porcentaje	Gestión Eficiencia Anual ASCENDENTE	(HUL / THAL) * 100 HUL = Horas uso de laboratorio THAL = Total de horas asignadas a laboratorio	ACUMULADO CONSTANTE	Horas	15,600.00 15,600.00	100.00	7.69	1,300.00 15,600.00	6.33	DOCUMENTO INTERNO- Departamento de Talleres y Laboratorios Presados, edificio B, Campus principal-Maria Magdalena Campos Quiroz-4322000-rectoria@utcht.edu.mx- UNIVERSIDAD TECNOLÓGICA DE CHIHUAHUA	Los servicios de electricidad y telecomunicaciones operan adecuadamente
Justificación : No fue posible llegar a la meta debido a las restricciones derivadas de la pandemia por el virus SARS-CoV2.														
Observaciones :														
ACTIVIDAD C0502	Participación de alumnos y docentes en concursos y congresos	Porcentaje de concursos que participan los estudiantes	Porcentaje	Gestión Eficiencia Anual ASCENDENTE	(CA / CP) * 100 CA = concursos atendidos CP = concursos convocados	ACUMULADO CONSTANTE	Concursos y congresos atendidos	12.00 12.00	100.00	16.67	4.00 12.00	33.33	DOCUMENTO INTERNO- Secretaría Académica, edificio R, Campus principal-Maria Magdalena Campos Quiroz-4322000-rectoria@utcht.edu.mx- UNIVERSIDAD TECNOLÓGICA DE CHIHUAHUA	Las Instituciones de Educación Superior y la Coordinación de Universidades Tecnológicas, así como otras instancias programan y convocan a eventos educativos
Justificación : Index Kaizen en la empresa de Southco y 5to concurso de Spelling-Bee														
Observaciones :														
		Porcentaje de congresos académicos con participación de docentes atendidos	Porcentaje	Gestión Eficiencia Anual ASCENDENTE	(CAA/CAP)*100 CAA = Congresos académicos atendidos CAP = Congresos académicos programados	ACUMULADO CONSTANTE	Concursos y congresos atendidos	11.00 11.00	100.00	27.27	3.00 11.00	27.27	DOCUMENTO INTERNO- Secretaría Académica, edificio R, Campus principal-Maria Magdalena Campos Quiroz-4322000-rectoria@utcht.edu.mx- UNIVERSIDAD TECNOLÓGICA DE CHIHUAHUA	Las Instituciones de Educación Superior y la Coordinación de Universidades Tecnológicas, así como otras instancias programan y convocan a eventos educativos
Justificación : Congreso Nacional de Cuerpos Académicos, Investigación y Posgrado, III Congreso Internacional y X Congreso Nacional de Tecnólogos en Educación CONTE 2021SISE 2021, Congreso Academia Journals Celaya 2021														
Observaciones :														
ACTIVIDAD C0503	Participación de estudiantes en actividades extracurriculares	Estudiantes participando en actividades extracurriculares	Porcentaje	Gestión Eficiencia Anual ASCENDENTE	(EAE/TEAE)*100 EAE = Estudiantes en actividades extracurriculares TEAE = Total de estudiantes en actividades extracurriculares programados	ACUMULADO CONSTANTE	Estudiantes que participan en actividades extracurriculares	2,500.00 2,500.00	1.00	0.20	500.00 2,500.00	0.39	DOCUMENTO INTERNO- Subdirección de Extensión Universitaria, Edificio C, Campus principal-Maria Magdalena Campos Quiroz-4322000-rectoria@utcht.edu.mx- UNIVERSIDAD TECNOLÓGICA DE CHIHUAHUA	Los programas académicos de la Coordinación General de Universidades Tecnológicas y Politécnicas permiten atender actividades extracurriculares
Justificación :														
Observaciones :														

**GOBIERNO DEL ESTADO DE CHIHUAHUA**  
**SEGUIMIENTO A LA MATRIZ DE INDICADORES PARA RESULTADOS**  
 Mes de Diciembre del 2021

UNIVERSIDAD TECNOLÓGICA DE CHIHUAHUA														
VEFAPOS - PROGRAMA PARA LA PERMANENCIA EN EDUCACIÓN SUPERIOR TECNOLÓGICA														
Objetivo	Indicador			Meta										
Nivel de Certificación	Forma de Medición	Acciones Administrativas / Descripción del Indicador	Método de Cálculo	Forma de Medición / Presentación	Formulas de Cálculo de la Fórmula	Presentación	Unidad de Medición	Valor Programado	Valor Logrado del mes	AC. Mes	Valor Logrado Acumulado	AV. AC.	Resultado de la Medición	Observaciones
ACTIVIDAD C0504	Profesionalización del personal docente y administrativo	Porcentaje de realización del Programa de capacitación al personal académico  Porcentaje de realización del capacitaciones a personal académico, respecto a las capacitaciones programadas en el programa de capacitación institucional	PORCENTAJE	Gestión Eficiencia Anual ASCENDENTE	(CR/CP)*100 CR = Capacitaciones al personal académico realizadas CP = Capacitaciones académicas programadas	ACUMULADO  CONSTANTE	Capacitaciones  Capacitaciones	44.00  44.00	100.00	9.00  20.45	27.00  51.36	51.36	DOCUMENTO INTERNO- Secretaría Académica, Edificio R, Campus principal-Maria Magdalena Campos Quiroz-4322000-rectoria@utch.edu.mx-UNIVERSIDAD TECNOLÓGICA DE CHIHUAHUA	Existe instancias competentes que permiten atender las necesidades de capacitación
Justificación :														
Observaciones :														
		Porcentaje de cumplimiento al programa de capacitación administrativo  Mide el porcentaje de capacitaciones a personal administrativo realizado, con respecto a las capacitaciones programadas	PORCENTAJE	Gestión Eficiencia Anual ASCENDENTE	(CAR/CAP)*100 CAR = Capacitaciones administrativas realizadas CAP = Capacitaciones administrativas programadas	ACUMULADO  CONSTANTE	Capacitaciones realizadas  Capacitaciones programadas	53.00  53.00	100.00	6.00  11.32	18.00  33.96	33.96	DOCUMENTO INTERNO- Subdirección de Recursos Humanos, Edificio R, Campus principal-Maria Magdalena Campos Quiroz-4322000-rectoria@utch.edu.mx-UNIVERSIDAD TECNOLÓGICA DE CHIHUAHUA	Existe instancias competentes que permiten atender las necesidades de capacitación
Justificación :														
Observaciones :														
ACTIVIDAD C0505	Operación del sistema de gestión de calidad	Porcentaje de Acciones de Certificación Calidad Realizadas  Mide el porcentaje de acciones de certificación para el Sistema de Gestión de Calidad realizadas, respecto a las acciones de calidad programadas	PORCENTAJE	Gestión Eficiencia Anual ASCENDENTE	(ACR / TACP) * 100 ACR = Acciones de Certificación Realizadas TACP = Total de acciones de certificación del Programas	ACUMULADO  CONSTANTE	Acciones  Acciones	5.00  5.00	100.00	1.00  5.00	20.00	20.00	DOCUMENTO INTERNO- Dirección de Planeación, Evaluación y Sistemas, edificio R, Campus principal-Maria Magdalena Campos Quiroz-4322000-rectoria@utch.edu.mx-UNIVERSIDAD TECNOLÓGICA DE CHIHUAHUA	La casa Certificadora en Normas de Calidad considera viable otorgar la certificación
Justificación :		Se llevó a cabo el proceso de auditoría, mismo que fue considerado como la quinta actividad programada.												
Observaciones :														
ACTIVIDAD C0506	Acreditación de programas académicos	Porcentaje de programas educativos acreditados  Mide el porcentaje de programas educativos acreditados, respecto al total de programas educativos programados para su acreditación	PORCENTAJE	Gestión Eficiencia Anual ASCENDENTE	(PEA / TPEAP) * 100 PEA = Programas educativos acreditados TPEAP = Total de programas educativos acreditables programados	ACUMULADO  CONSTANTE	Programas educativos acreditados  Programas educativos programados	4.00  4.00	100.00	1.00  4.00	25.00	25.00	DOCUMENTO INTERNO- Secretaría Académica, edificio R, Campus principal-Maria Magdalena Campos Quiroz-4322000-rectoria@utch.edu.mx-UNIVERSIDAD TECNOLÓGICA DE CHIHUAHUA	El organismo acreditador considera viable otorgar la acreditación de los programas educativos
Justificación :		Acreditación de Mantenimiento Industrial												
Observaciones :														

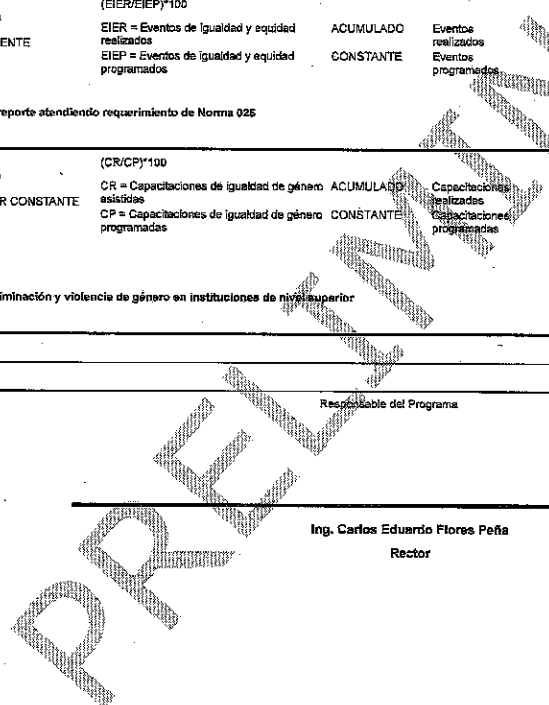
**GOBIERNO DEL ESTADO DE CHIHUAHUA**  
**SEGUIMIENTO A LA MATRIZ DE INDICADORES PARA RESULTADOS**  
 Mes de Diciembre del 2021

UNIVERSIDAD TECNOLÓGICA DE CHIHUAHUA															
CETPECH - PROGRAMA PARA LA PERMANENCIA EN EDUCACIÓN SUPERIOR TECNOLÓGICA															
OBJETIVO															
Actividad	Resumen Narrativo	Nombre del indicador de Seguimiento-Indicador	Medida de Eficacia	Tipo de Indicador (Estrategia/Objetivo)	Formulas Variables de la Eficacia	Categorización	Unidad de Medida	Meta	Valor Realizado	Valor Objetivo	Valor Realizado	Valor Objetivo	Observaciones	Supervisor	
ACTIVIDAD C0507	Llevar a cabo Jornadas Académicas	Porcentaje de Jornadas Académicas Realizadas	PORCENTAJE	Gestión Eficacia Anual REGULAR CONSTANTE	(JAR/JAP)*100 JAR = Jornadas académicas realizadas JAP = Jornadas académicas programadas	ACUMULADO CONSTANTE	Eventos realizados Eventos programados	1.00 1.00	100.00	0.00	0.00	1.00 1.00	100.00	DOCUMENTO INTERNO- Secretaría Académica, edificio R, Campus principal-Maria Magdalena Campos Quiroz- 4322000-rectoria@utsh.edu.mx- UNIVERSIDAD TECNOLÓGICA DE CHIHUAHUA	
Justificación : Observaciones :															
COMPONENTE C06	Programa de Perspectiva de Género implementado	Porcentaje de actividades de género realizadas	PORCENTAJE	Estratégico Eficacia Anual REGULAR CONSTANTE	(AR/AP)*100 AR = Actividades realizadas AP = Actividades programadas	ACUMULADO CONSTANTE	Actividades realizadas Actividades programadas	13.00 13.00	100.00	2.00	15.38	13.00	100.00	DOCUMENTO INTERNO- Secretaría Académica, edificio R, campus principal-Maria Magdalena Campos Quiroz- 4322000-rectoria@utsh.edu.mx- UNIVERSIDAD TECNOLÓGICA DE CHIHUAHUA	La institución gubernamental correspondiente emite lineamientos para la implementación de sesiones de perspectiva de género
Justificación : Observaciones :															
ACTIVIDAD C0501	Capacitaciones para implementar y difundir la perspectiva de género	Porcentaje de capacitaciones de equidad de género realizadas	PORCENTAJE	Gestión Eficacia Anual ASCENDENTE	(CEGR/CEGP)*100 CEGR = capacitaciones para equidad de género realizadas CEGP = capacitaciones para equidad de género programadas	ACUMULADO CONSTANTE	Capacitaciones realizadas Capacitaciones programadas	3.00 3.00	100.00	1.00	93.98	3.00	100.00	DOCUMENTO INTERNO- Secretaría Académica, edificio R, Campus principal-Maria Magdalena Campos Quiroz- 4322000-rectoria@utsh.edu.mx- UNIVERSIDAD TECNOLÓGICA DE CHIHUAHUA	Las personas aplican y difunden lo aprendido en los cursos y talleres de perspectiva de género
Justificación : Lenguaje incluyente, Violencia contra las mujeres desde un enfoque de discapacidad y Discriminación y violencia de género en instituciones de nivel superior Observaciones :															
ACTIVIDAD C0502	Lograr la Certificación en la Norma NMX-R-025-SCFI-2015 para la igualdad laboral y no discriminación	Porcentaje de acciones de certificación realizadas	PORCENTAJE	Gestión Eficacia Anual ASCENDENTE	(AR/AP)*100 AR = Acciones de certificación realizadas AP = Acciones de certificación programadas	ACUMULADO CONSTANTE	Acciones realizadas Acciones programadas	2.00 2.00	100.00	0.00	0.00	2.00	100.00	DOCUMENTO INTERNO- Secretaría Académica, edificio R, Campus principal-Maria Magdalena Campos Quiroz- 4322000-rectoria@utsh.edu.mx- UNIVERSIDAD TECNOLÓGICA DE CHIHUAHUA	Los requisitos de certificación que sugiere la Norma NMX-R-025-SCFI-2015 son alcanzables
Justificación : Incluyéndome 2021 "Por una universidad libre de discriminación y violencia" generación de reporte al Instituto regulador de Norma 025 Observaciones :															

**Gobierno del Estado de Chihuahua**  
**SEGUIMIENTO A LA MATRIZ DE INDICADORES PARA RESULTADOS**  
 Mes de Diciembre del 2021

SECRETARÍA DE EDUCACIÓN SUPERIOR TECNOLÓGICA													
PROGRAMA PARA LA PERMANENCIA EN EDUCACIÓN SUPERIOR TECNOLÓGICA													
Objetivo	Indicador										Medición		
Actividad	Requisitos	Medición	Indicador	Unidad	Valor Objetivo	Valor Real	Valor Acumulado	Valor Real	Valor Acumulado	Valor Real	Valor Acumulado	Medición	Supuestos
<b>ACTIVIDAD C0603</b>	<b>Realización de eventos atisivos a las mujeres y grupos en situación vulnerable</b>	<b>Porcentaje de eventos realizados</b>	<b>Porcentaje</b>	<b>Gestión</b>	<b>(EIER/EIEP)*100</b>								
		Mide el porcentaje de eventos realizados atisivos a las mujeres y grupos en situación vulnerable, respecto a los eventos programados		Asesoría	EIER = Eventos de igualdad y equidad realizados EIEP = Eventos de igualdad y equidad programados	ACUMULADO	Eventos realizados	2.00	100.00	0.00	0.00	3.00	150.00
				Asesoría		CONSTANTE	Eventos programados	2.00		2.00		2.00	
<b>Justificación</b> : Incluyéndome 2021 "Por una universidad libre de discriminación y violencia" generación de reporte atendiendo requerimiento de Norma 025													
<b>Observaciones</b> :													
<b>ACTIVIDAD C0604</b>	<b>Profesionalización del personal de la Unidad de Género</b>	<b>Porcentaje de capacitaciones realizadas</b>	<b>Porcentaje</b>	<b>Gestión</b>	<b>(CR/CP)*100</b>								
		Mide el porcentaje de capacitaciones de igualdad de género realizadas con respecto a las capacitaciones de igualdad de género programadas		Asesoría	CR = Capacitaciones de igualdad de género asistidas CP = Capacitaciones de igualdad de género programadas	ACUMULADO	Capacitaciones realizadas	6.00	100.00	2.00	33.33	6.00	100.00
				Asesoría		CONSTANTE	Capacitaciones programadas	6.00		6.00		6.00	
<b>Justificación</b> : Lenguaje Incluyente, Violencia contra las mujeres desde un enfoque de discapacidad y Discriminación y violencia de género en instituciones de nivel superior													
<b>Observaciones</b> :													
<b>Observaciones Generales del Programa Presupuestario en el Período</b>													
Responsable del Programa													

Ing. Carlos Eduardo Flores Peña  
 Rector





**GOBIERNO DEL ESTADO DE CHIHUAHUA**  
**SEGUIMIENTO A LA MATRIZ DE INDICADORES PARA RESULTADOS**  
**Mes de Diciembre del 2021**

GOBIERNO DEL ESTADO DE CHIHUAHUA														
SECRETARÍA DE HACIENDA Y FINANZAS PÚBLICAS														
PROYECTO: INFRAESTRUCTURA EDUCATIVA SUPERIOR														
OBJETIVO														
INDICADORES														
MÉTRICAS														
CATEGORÍAS DE RESULTADOS														
ACTIVIDADES														
RECURSOS														
AVANCE DEL PROYECTO														
Actividad	Resultado	Monitoreo del Indicador	Métrica	Unidad de Medida	Objetivo	Indicador	Unidad de Medida	Valor	Valor	Valor	Valor	Valor	Valor	Valor
FIN	Potencializar las competencias de los planes y programas de estudio, así como el nivel de calidad de los programas educativos en el marco de las acreditaciones y sistemas de calidad, tanto presencial como a distancia.	Edificios equipados Mide el porcentaje de edificios equipados y acondicionados con respecto a los programados	PORCENTAJE	Estratégico Eficacia Anual ASCENDENTE	(EE/EP)*100 EE = Edificios equipados y/o acondicionados EP = Edificios Programados	ACUMULADO CONSTANTE	Edificio Edificio	3.00 3.00	100.00	1.00 3.00	33.33	3.00 3.00	100.00	DOCUMENTO INTERNO- Expediente documental de la gestión y operatividad correspondientes-Marco Aurelio Romero Rodríguez-6144322000-mromero@utah.edu.mx-Sub Dirección de Planeación La UTCH recibe en tiempo y forma recursos para la operación que permitan desarrollar las actividades académicas y administrativas
Justificación : Fueron llevadas a cabo las actividades para el cumplimiento del presente programa.														
Observaciones : Es importante resaltar que por sugerencia del propio personal de la Secretaría de Hacienda, se hace mención al monto ejercido hasta el mes de diciembre por una cantidad de \$7,855,459.79 Este monto ejercido no se refleja en el sistema, para no alterar la información financiera.														
PROPOSITO	3691 - Equipamiento y rehabilitación de infraestructura tanto en los sistemas informáticos y de telecomunicaciones así como los instrumentos didácticos de práctica y aprendizaje, logrando potencializar las competencias tanto genéricas como específicas de los planes y programas de estudio, así como el nivel de calidad de los programas educativos en el marco de las acreditaciones y sistemas de calidad, tanto presencial como a distancia.	Porcentaje Estudiantes beneficiados	PORCENTAJE	Estratégico Eficacia Anual ASCENDENTE	(MA/EA)*100 MA = Matrícula Atendida EA = Estudiantes inscritos al inicio del ciclo escolar	ACUMULADO CONSTANTE	Estudiantes Estudiantes	4,500.00 4,500.00	100.00	0.00 4,500.00	0.00	4,235.00 4,500.00	94.11	DOCUMENTO INTERNO- Registro Interno, Sistema Integral PROYECTA-Gustavo Andrés Sepúlveda-6144322000-gsepulveda@utah.edu.mx-Sub Dirección de Servicios Escolares La Dirección General de Universidades Tecnológicas y Políticas define para cada programa educativo los conceptos en materia de equipamiento requeridos
Justificación : Se registró una matrícula de 4,338 estudiantes (2893 hombres y 1445 mujeres) los cuales corresponden al cuatrimestre septiembre-diciembre 2021.														
Observaciones : Es importante resaltar que por sugerencia del propio personal de la Secretaría de Hacienda, se hace mención al monto ejercido hasta el mes de diciembre por una cantidad de \$7,855,459.79 Este monto ejercido no se refleja en el sistema, para no alterar la información financiera.														
COMPONENTE	Equipamiento y mobiliario adquirido	Porcentaje de actividades realizadas Mide el porcentaje de actividades realizadas en relación a las programadas	PORCENTAJE	Estratégico Calidad Anual ASCENDENTE	(AR/AP)*100 AR = Actividades Realizadas AP = Actividades Programadas	ACUMULADO CONSTANTE	Actividades Actividades	2.00 2.00	100.00	0.00 2.00	0.00	2.00 2.00	100.00	DOCUMENTO INTERNO- Expediente documental-Marco Aurelio Romero Rodríguez-6144322000-mromero@utah.edu.mx-Sub Dirección de Planeación Se cuenta con las condiciones necesarias para llevar a cabo la adquisición del mobiliario y equipamiento requerido por los programas educativos
Justificación :														
Observaciones :														
ACTIVIDAD	Realización de licitaciones de equipamiento y mobiliario	Porcentaje de actividades realizadas Mide el porcentaje de actividades realizadas en relación a las programadas	PORCENTAJE	Gestión Eficacia Anual ASCENDENTE	(AR/AP)*100 AR = Actividades Realizadas AP = Actividades Programadas	ACUMULADO CONSTANTE	Actividades Actividades	1.00 1.00	100.00	0.00 1.00	0.00	1.00 1.00	100.00	DOCUMENTO INTERNO- Expediente documental-Marco Aurelio Romero R-6144322000-mromero@utah.edu.mx-Sub Dirección de Planeación Se cuenta con proveedoras para llevar a cabo la adquisición del mobiliario y equipo requerido por los programas educativos
Justificación :														
Observaciones :														

**GOBIERNO DEL ESTADO DE CHIHUAHUA**  
**SEGUIMIENTO A LA MATRIZ DE INDICADORES PARA RESULTADOS**  
**Mes de Diciembre del 2021**

SECRETARÍA DE EDUCACIÓN PÚBLICA																
2667700 - INFRAESTRUCTURA EDUCATIVA SUPERIOR																
Objetivo																
Nivel Operativo	Resumen Resultado	Actividad o Imposición	Método de Medición	Unidad de Medida	Forma de Medición	Indicador	Clasificación	Unidad de Medida	Valor Realizado	Meta	Indicador de Seguimiento	Porcentaje	Valor Realizado Acumulado	Meta Acumulado	Fecha de Actualización	Subproyecto
ACTIVIDAD C0102	Realización de expedientes técnicos para equipo especializado de laboratorios	Porcentaje de actividades realizadas	PORCENTAJE	Gestión Eficiencia Anual ASCENDENTE	(AR/AP)*100	AR = Actividades Realizadas AP = Actividades Programadas	ACUMULADO CONSTANTE	Actividades Actividades	1.00 1.00	100.00	0.00 1.00	0.00 1.00	1.00 1.00	100.00	DOCUMENTO INTERNO-Expediente documental-Marco Aurelio Romero R-5144322000-mromero@utch.edu.mx-Sub Dirección de Planeación	Son definidas las características y especificaciones del equipo a adquirir para llevar a cabo su gestión ante instancias gubernamentales
Justificación :																
Observaciones :																
COMPONENTE C02	Rehabilitación de espacios educativos	Porcentaje de actividades realizadas	PORCENTAJE	Estratégico Calidad Anual ASCENDENTE	(AR/AP)*100	AR = Actividades Realizadas AP = Actividades Programadas	ACUMULADO CONSTANTE	Actividades Actividades	1.00 1.00	100.00	0.00 1.00	0.00 1.00	1.00 1.00	100.00	DOCUMENTO INTERNO-Expediente documental-Marco Aurelio Romero R-5144322000-mromero@utch.edu.mx-Sub Dirección de Planeación	Se cuenta con las condiciones necesarias para llevar a cabo la rehabilitación de espacios educativos
Justificación :																
Observaciones :																
ACTIVIDAD C0201	Realización de licitaciones para rehabilitación de espacios educativos	Porcentaje de actividades realizadas	PORCENTAJE	Gestión Eficiencia Anual ASCENDENTE	(AR/AP)*100	AR = Actividades Realizadas AP = Actividades Programadas	ACUMULADO CONSTANTE	Actividades Actividades	.00 .00	0.00	0.00 0.00	0.00 0.00	0.00 0.00	0.00	DOCUMENTO INTERNO-Expediente documental-Marco Aurelio Romero R-5144322000-mromero@utch.edu.mx-Sub Dirección de Planeación	Se cuenta con proveedores para llevar a cabo la rehabilitación de espacios educativos
Justificación : Esta actividad no fue autorizada para el ejercicio de este programa, razón por la cual su seguimiento se presenta en ceros.																
Observaciones :																
ACTIVIDAD C0202	Elaboración de expedientes técnicos	Porcentaje de actividades realizadas	PORCENTAJE	Gestión Eficiencia Anual ASCENDENTE	(AR/AP)*100	AR = Actividades Realizadas AP = Actividades Programadas	ACUMULADO CONSTANTE	Actividades Actividades	1.00 1.00	100.00	0.00 1.00	0.00 1.00	1.00 1.00	100.00	DOCUMENTO INTERNO-Expediente Documental -Marco Aurelio Romero R-5144322000-mromero@utch.edu.mx-Sub Dirección de Planeación	Son definidas las características y especificaciones que permitan integrar la elaboración de los expedientes técnicos ante instancias gubernamentales
Justificación :																
Observaciones :																

**GOBIERNO DEL ESTADO DE CHIHUAHUA**  
**SEGUIMIENTO A LA MATRIZ DE INDICADORES PARA RESULTADOS**  
 Mes de Diciembre del 2021

402 - UNIVERSIDAD TECNOLÓGICA DE CHIHUAHUA														
200 002 - INFRAESTRUCTURA EDUCATIVA SUPERIOR														
Objetivo	Indicador	Unidad de Medida	Valor Objetivo	Valor Realizado	Porcentaje de Cumplimiento	Observaciones	Valor Objetivo	Valor Realizado	Porcentaje de Cumplimiento	Observaciones	Valor Objetivo	Valor Realizado	Porcentaje de Cumplimiento	Observaciones


Observaciones Generales del Programa Presupuestario en el Periodo

Responsable del Programa



Ing. Carlos Eduardo Flores Peña  
 Rector

Responsable del Ente Público



Ing. Carlos Eduardo Flores Peña  
 Rector

PRELIMINAR